

Siemens PLM Software 技術技巧及新聞

歡迎流覽《Siemens PLM Software 技術技巧及新聞》，希望它能成為 Siemens PLM Software 技術支援團隊將 Siemens PLM Software 最新產品更新、技術技巧及新聞傳遞給用戶的一種途徑

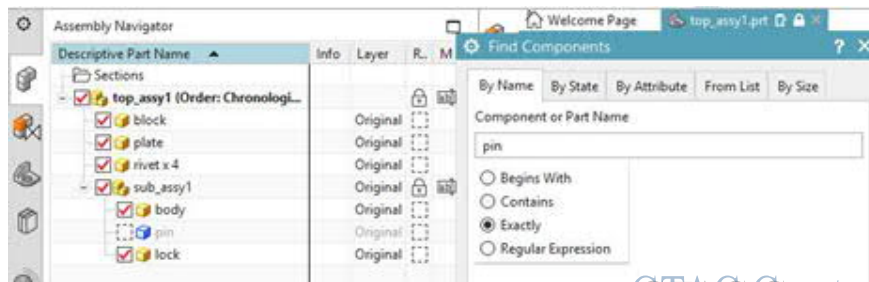
Date: 2019/11/08

NX Tips

1. "Find Components" 無法找到被抑制的組件

Symptom :

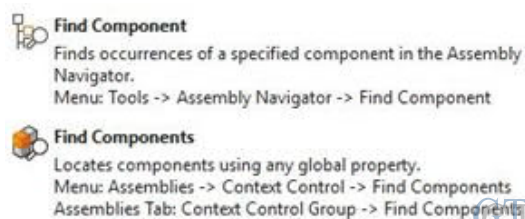
在我的裝配裡，有些組件被抑制了。當我通過 find components 來查找元件的時候，發現這些被抑制的組件是無法被找到的。



我該如何通過查找功能找到這些被抑制的元件呢？

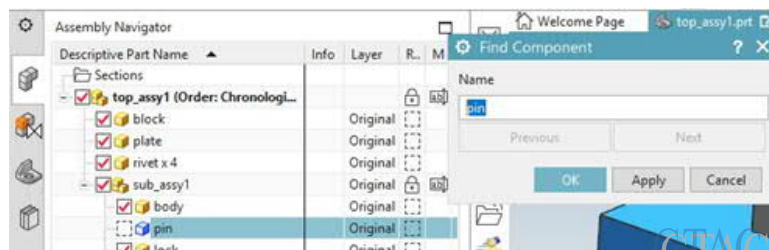
Solution :

如果你通過命令查找器來搜索 find components 指令，你會發現 NX 提供了兩個 find component 功能。



在我們的案例中，使用第一個 find component 指令，可以找到 ANT 上所有的元件，包含顯示在 ANT 上的抑制狀態的元件。

而第二個 find components 指令，只能找到當前是 Active 狀態的元件。



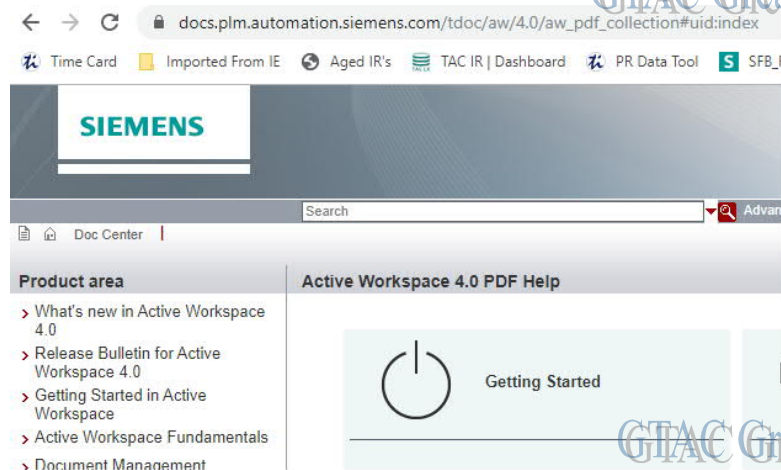
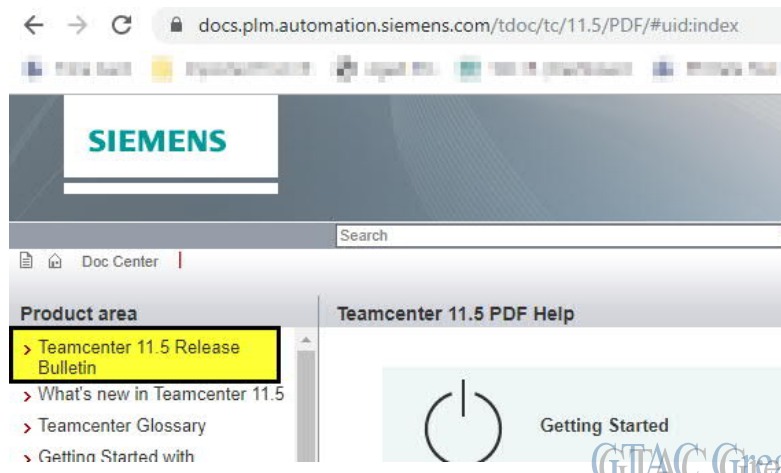
Teamcenter Tips

2. 如何查看 TC12.2 和 AW4.2 的 Release Bulletin?

問題:

如何查看 TC12.2 和 AW4.2 的 Release Bulletin?

Teamcenter11.5 與 Active Workspace4.0 , Release Bulletin 可以分別在產品說明文檔中查看：



但是 Teamcenter12.2 和 Active Workspace4.2 文檔中未能找到 Release Bulletin 資訊
方法:

自從 Tc11.6, Tc12.1, Active Workspace4.1 開始，產品說明文檔中不再提供”Release Bulletin”資訊，之前”Release Bulletin”的內容移動到了 GTAC 下載網站，相關產品的 README 文檔中：

<https://download.industrysoftware.automation.siemens.com/>



Tecnomatix Tips

3. 升級 Tecnomatix 13.1 到 Tecnomatix 14.1.2 的步驟

問題/症狀：

使用者需要做這個升級, 從 Tecnomatix 13.1 到 14.1.2. Oracle database 版本需要從 11.2.0.4 到 12.2.0.1.

想知道基本步驟是什麼？

解決方法

基本步驟如下:

輸出當前的 database(Oracle 11.2.0.4); 安裝 Oracle 12.2.0.1, 輸入剛剛備份的 database 資料

然後：

- 1) 打開 Tecnomatix Admin Console ◦
- 2) 運行 eMServer Administration -> Association ◦
- 3) 運行 Schema Administration -> Schema Migration ◦
- 4) 運行 Schema Administration -> Refresh Schema ◦
- 5) 運行 Schema Actions -> Analyze Schema ◦
- 6) 運行 eM-Planner 輸入 new customization file ◦
- 7) 運行 Schema Action -> Refresh Customization ◦

Greater China

ME&S Service Team

PRC Helpdesk (Mandarin): 800-810-1970/021-22086635

Taiwan Helpdesk (Mandarin): 00801-86-1970

HK Helpdesk (Cantonese): 852-2230-3322

Global Technical Access Center: <http://www.siemens.com/gtac>

Siemens PLM Software Web Site: <http://www.plm.automation.siemens.com>

Siemens PLM Software (China) Web Site: http://www.plm.automation.siemens.com/zh_cn/

~~~~~  
此e-mail newsletter 僅提供給享有產品支援與維護的Siemens PLM 軟體使用者。當您發現問題或希望棄訂，請發送郵件至 [helpdesk.cn.plm@siemens.com](mailto:helpdesk.cn.plm@siemens.com) 聯繫，如棄訂，請在標題列中注明“棄訂”  
~~~~~