

Siemens PLM Software 技術技巧及新聞

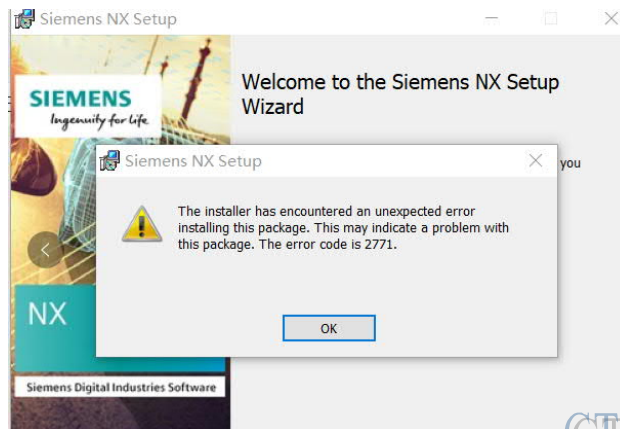
歡迎流覽 《Siemens PLM Software 技術技巧及新聞》，希望它能成為 Siemens PLM Software 技術支援團隊將 Siemens PLM Software 最新產品更新、技術技巧及新聞傳遞給用戶的一種途徑

Date: 2020/12/04

NX Tips

1. 無法安裝 NX- 錯誤代碼 2771

安裝 NX 失敗，系統提示下面錯誤：



使用 Microsoft Uninstall utility 來徹底清理之前的失敗安裝資訊，之後再安裝 NX 就可以順利完成了。

請到下面地址下載並查看有關 Microsoft Uninstall utility 的詳細資訊：

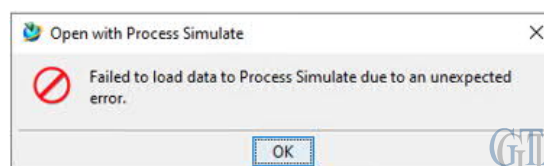
<https://support.microsoft.com/en-us/help/17588/windows-fix-problems-that-block-programs-being-installed-or-removed>

Tecnomatix Tips

2. 從 MPP 中無法啟動 Process Simulate

問題：

用戶試圖在 Teamcenter 中打開單個 MEProcess 到 Process Simulate，但是 Process Simulate 卻無法正常打開



錯誤資訊: Failed to load data to Process Simulate due to an unexpected error.



硬體/軟體配置：

產品：TECNOMATIX
 應用範圍：PROCESS_SIMULAT
 功能：BACKBONE_INTEG

解決方案：

這是 14.0.1 中的一個已知問題。
 最好的建議是升級到支持的 Tecnomati x 版本。
 如果升級有困難，您可以嘗試設置環境變數：JT_OGL45=1

Teamcenter Tips

3. 如何移除並核實已不在專案中的首選零組件

硬體/軟體配置：

軟體：Teamcenter
 版本：所有

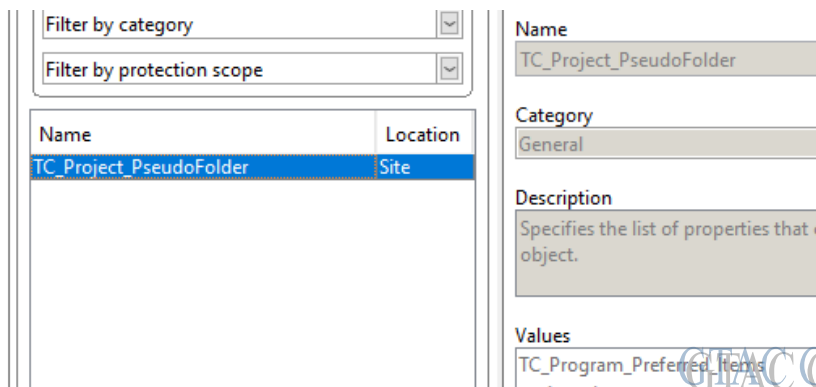
問題：

如何移除並核實已不在專案中的首選零組件

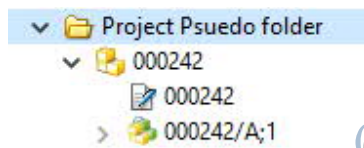
解決辦法：

檢查首選項：

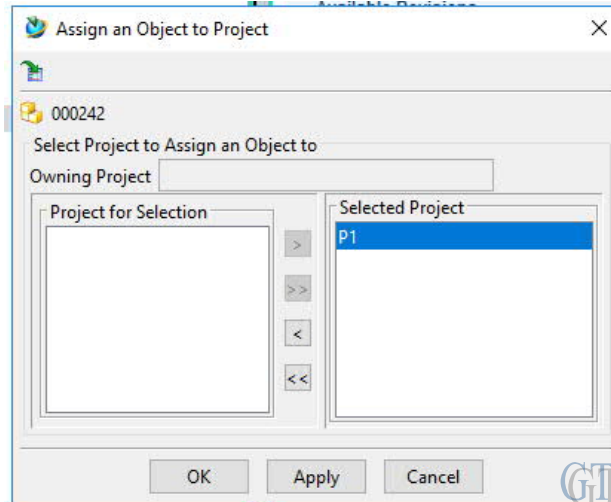
TC_Project_PseudoFolder = TC_Program_Preferred_Items



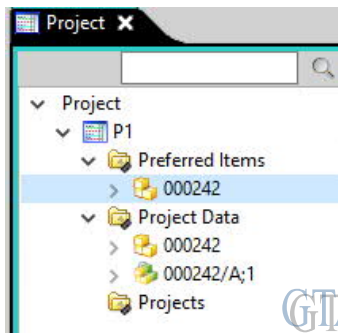
創建一個零元件：



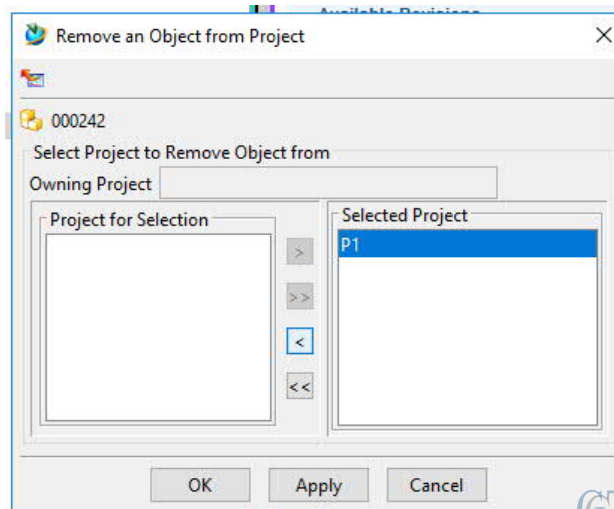
指派該零元件到一個專案.



打開專案管理
從專案資料中拷貝零元件
將其粘貼到首選零組件資料夾中



打開 My Teamcenter
將該零組件從專案中移除:

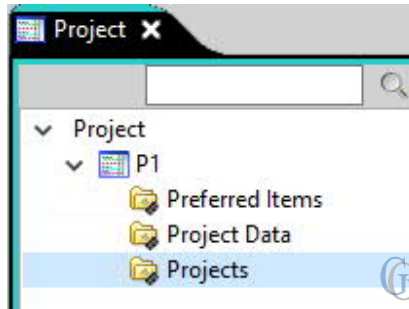


打開專案管理

刷新項目

打開首選零組件資料夾

此時在該資料夾下，已經沒有資料。



GTAC Greater China

Siemens Digital Industries Software
Global Sales, Customer Services & Success
PLM Support
Greater China

Related Resources:

Customer Support Phone Numbers :

China : 800-810-1970[中國國內固定電話撥打]/021-22086635[固定電話或手機均可撥打]

Hong Kong : +852-2230-3322

Taiwan : 00801-86-1970

Web Sites :

Support Center: <https://support.sw.siemens.com/>

Legacy Global Technical Access Center: <http://www.siemens.com/gtac>

Siemens Digital Industries Software Web Site: <http://www.plm.automation.siemens.com>

~~~~~  
此e-mail newsletter 僅提供給享有產品支援與維護的Siemens PLM 軟體使用者。當您發現問題或希望棄訂，請發送郵件至 [helpdesk\\_cn.plm@siemens.com](mailto:helpdesk_cn.plm@siemens.com) 聯繫，如棄訂，請在標題列中注明“棄訂”  
~~~~~