

## Siemens PLM Software 技術技巧及新聞

歡迎流覽《Siemens PLM Software 技術技巧及新聞》，希望它能成為 Siemens PLM Software 技術支援團隊將 Siemens PLM Software 最新產品更新、技術技巧及新聞傳遞給用戶的一種途徑

Date: 2015/11/13

### NX Tips

#### 1. NX 10.0.3 支援作業系統 Windows 10

這裡正式宣佈 NX10.0.3 版本可以運行在 Windows 10 Professional 和 Enterprise.

根據政策，一旦一個作業系統完成認證，那麼這個作業系統將會支援之後新的 NX 版本，一直到該作業系統發佈終止維護為止。這意味著，NX11 版本也會支援 Windows 10 作業系統。

#### 2. NX10 不能在 Ribbon bar 和 Classic toolbar 之間切換？

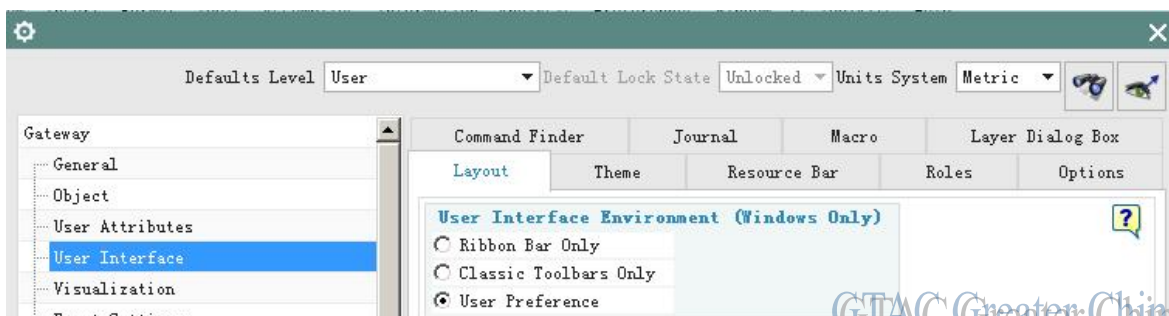
在 User Interface Preferences 對話方塊下的 Layout 選項中，通過開關 "User Interface Environment" 可以在 "Ribbon Bar" 和 "Classic Toolbar" 介面顯示間切換

但是為什麼我的這個對話方塊中沒有這個選項了呢？



在 Customer Defaults à Gateway à User Interface 中，選擇 Layout tab，確認 "User Interface Environment" 被設定為 "User Preferences".

如果這個選項被設定為 "Ribbon Bar Only" 或者 "Classic Toolbar Only"，那麼 "User Interface Environment" 選項就不會出現在 User Interface Preferences 對話方塊中了。



## Teamcenter Tips

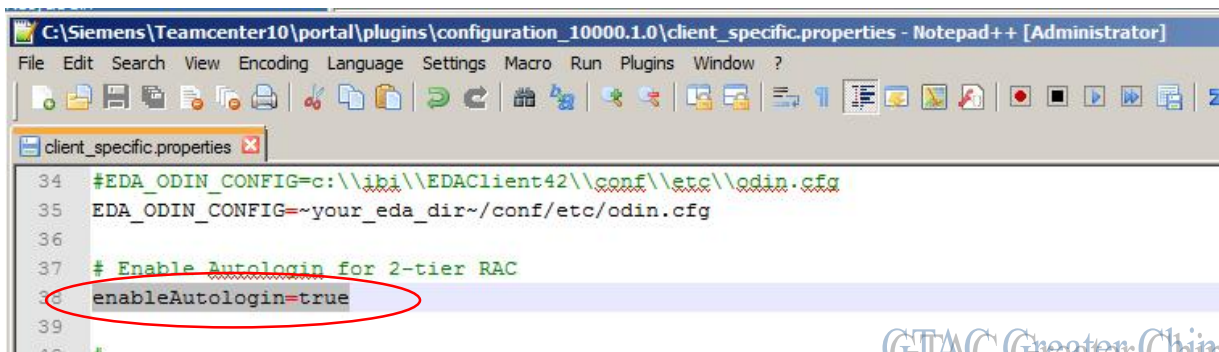
### 3. 如何為 TC10 的 2 層用戶端啟用自動登錄

在設置前，確保 Teamcenter 的使用者帳號和密碼跟作業系統的用戶名和密碼相同。

該例中，Teamcenter 使用者 infodba 與作業系統使用者 infodba 具有相同的密碼。

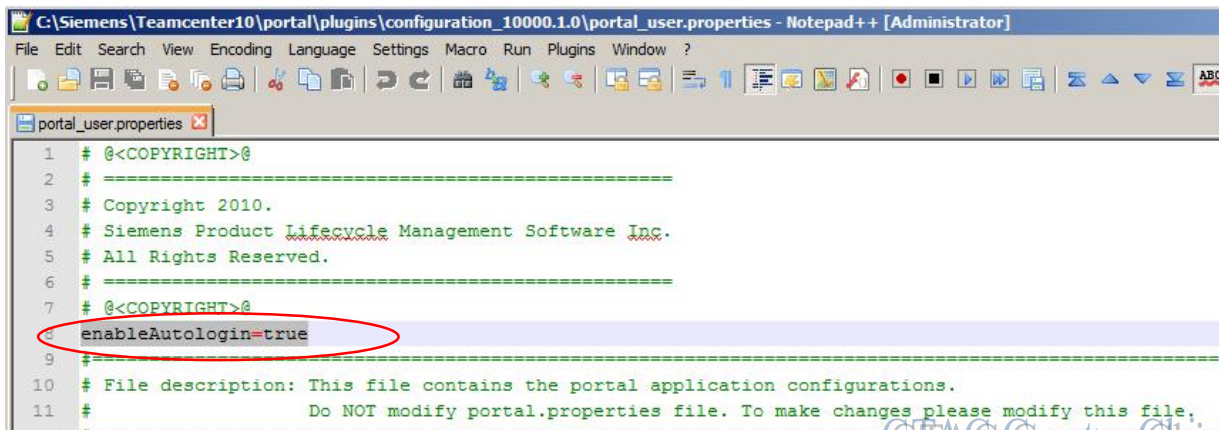
為了能夠啟用自動登錄：

在 client\_specific.properties 檔中增加 enableAutologin=true



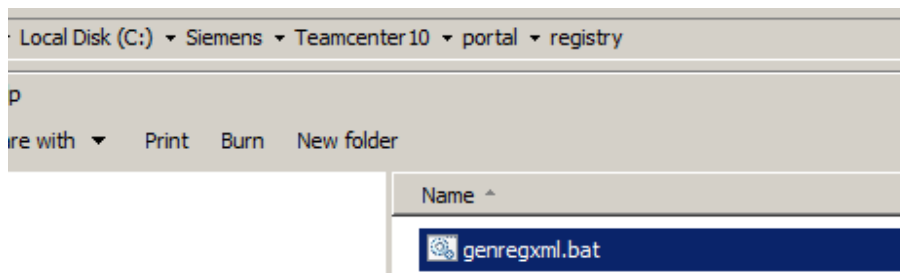
```
C:\Siemens\Teamcenter10\portal\plugins\configuration_10000.1.0\client_specific.properties - Notepad++ [Administrator]
File Edit Search View Encoding Language Settings Macro Run Plugins Window ?
client_specific.properties
34 #EDA_ODIN_CONFIG=c:\\ibi\\EDAClient42\\conf\\etc\\odin.cfg
35 EDA_ODIN_CONFIG=~your_eda_dir~/conf/etc/odin.cfg
36
37 # Enable Autologin for 2-tier RAC
38 enableAutologin=true
39
```

或者在 portal\_user.properties 檔中增加 enableAutologin=true



```
C:\Siemens\Teamcenter10\portal\plugins\configuration_10000.1.0\portal_user.properties - Notepad++ [Administrator]
File Edit Search View Encoding Language Settings Macro Run Plugins Window ?
portal_user.properties
1 # @<COPYRIGHT>@
2 # =====
3 # Copyright 2010.
4 # Siemens Product Lifecycle Management Software Inc.
5 # All Rights Reserved.
6 # =====
7 # @<COPYRIGHT>@
8 enableAutologin=true
9 # =====
10 # File description: This file contains the portal application configurations.
11 # Do NOT modify portal.properties file. To make changes please modify this file.
```

重現構建註冊



**SIEMENS**

Siemens PLM  
Software

Greater China Technical Tips & News Hot Line:800-810-1970

2015-11-13

啟動 Teamcenter 2 層用戶端。注意到無需輸入任何的使用者 ID 和密碼，登錄按鈕已經啟用

Siemens PLM Software  
**TEAMCENTER**

User ID:  \*

Password:  \*

Group:

Role:

Server:  ▼

GTAC Greater China

點擊 Teamcenter 登錄視窗中的登錄按鈕，使用作業系統用戶名和密碼自動登錄

Siemens PLM Software  
**TEAMCENTER**

User ID:  \*

Password:  \*

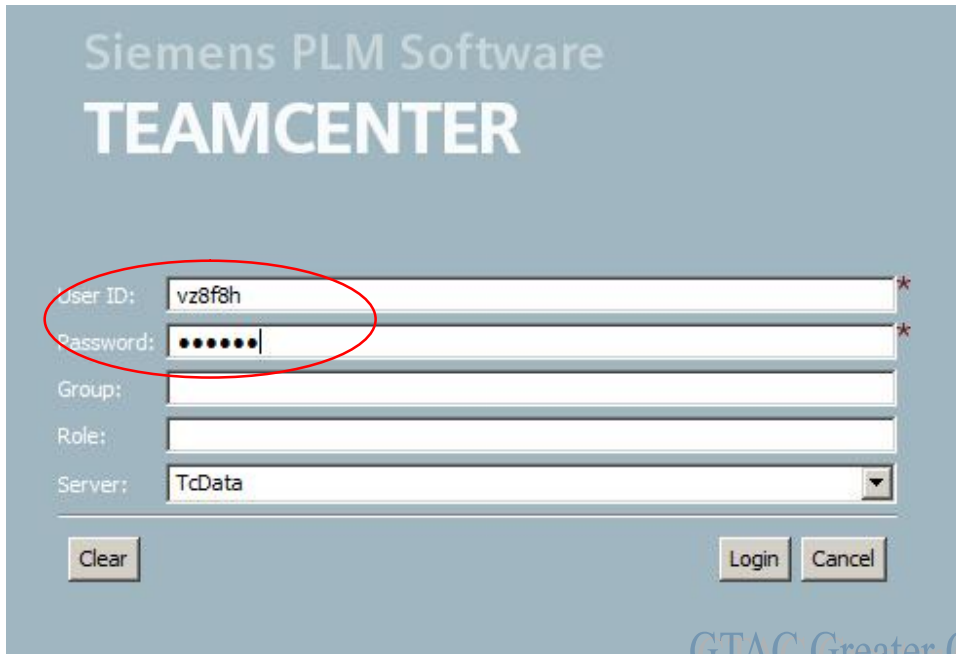
Group:

Role:

Server:  ▼

GTAC Greater China

為了能夠使用其他使用者登陸，而不是使用作業系統的用戶名和密碼，使用者可以手動在登陸視窗中輸入一個不同的使用者，密碼，組和角色。



Greater China  
ME&S Service Team  
PRC Helpdesk (Mandarin): 800-810-1970  
Taiwan Helpdesk (Mandarin): 00801-86-1970  
HK Helpdesk (Cantonese): 852-2230-3322  
Helpdesk Email: [helpdesk\\_cn.plm@siemens.com](mailto:helpdesk_cn.plm@siemens.com)  
Global Technical Access Center: <http://support.ugs.com>  
Siemens PLM Software Web Site: <http://www.plm.automation.siemens.com>  
Siemens PLM Software (China) Web Site: [http://www.plm.automation.siemens.com/zh\\_cn/](http://www.plm.automation.siemens.com/zh_cn/)

~~~~~  
此e-mail newsletter 僅提供給享有產品支援與維護的Siemens PLM 軟體使用者。當您發現問題或希望棄訂，請發送郵件至 [helpdesk\\_cn.plm@siemens.com](mailto:helpdesk_cn.plm@siemens.com) 聯繫，如棄訂，請在標題列中注明“棄訂”  
~~~~~