

Siemens PLM Software 技術技巧及新聞

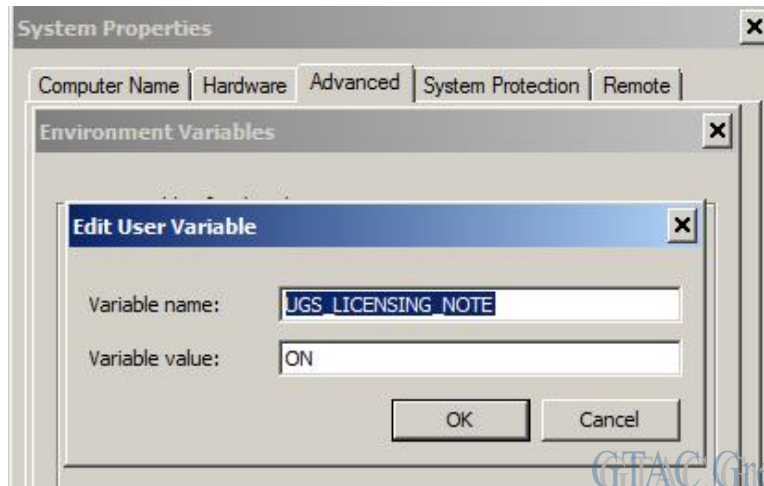
歡迎流覽《Siemens PLM Software 技術技巧及新聞》，希望它能成為 Siemens PLM Software 技術支援團隊將 Siemens PLM Software 最新產品更新、技術技巧及新聞傳遞給用戶的一種途徑

Date: 2015/12/04

NX Tips**1. 如何在 NX 中監控用戶端使用了哪些許可？**

在用戶端監控當前 NX 使用了哪些許可，需要設置變數 `UGS_LICENSING_NOTE`。

- Variable name: `UGS_LICENSING_NOTE`
- Variable value: ON



設置變數 `UGS_LICENSING_NOTE` 後，NX syslog 中會顯示許可使用情況的記錄資訊：

例如：

```
Licensing Note: done checking presence

Licensing Note: Presence checked returns 0
Licensing Note: Checking for presence of 'adv_sheet_metal_dsgn'
Licensing Note: ... about to check presence

Licensing Note: done checking presence

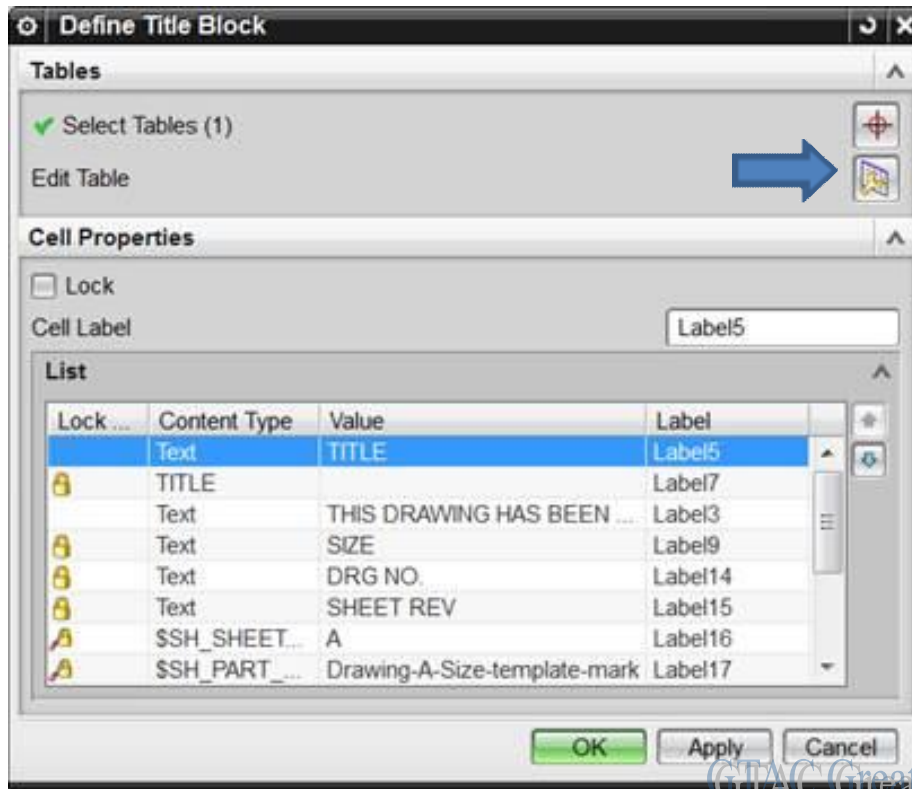
Licensing Note: Presence checked returns 0
Licensing Note: Checking for presence of 'ug_strength_wizard'
Licensing Note: ... about to check presence

Licensing Note: done checking presence

Licensing Note: Presence checked returns 0
```

2. 編輯一個 NX10 的圖框

滑鼠右鍵選擇圖框(title block), 選擇編輯定義



選擇 編輯 表格, 這是 NX 10 中的新選項, 可以進入到 Title Block 的任務環境. 這樣就能夠自動刪除圖框中的表格, 然後就能夠執行編輯表格的工作了.

當完成編輯後, 請選擇上圖中的 finish 按鈕, 就能退出圖框編輯任務.



系統就能夠重新建立您剛剛編輯過的圖框.

Femap Tips

3. 我在哪裡可以輸入 **FEMPA** 的 **access code** 來啟動新的 **dongle** 許可證?

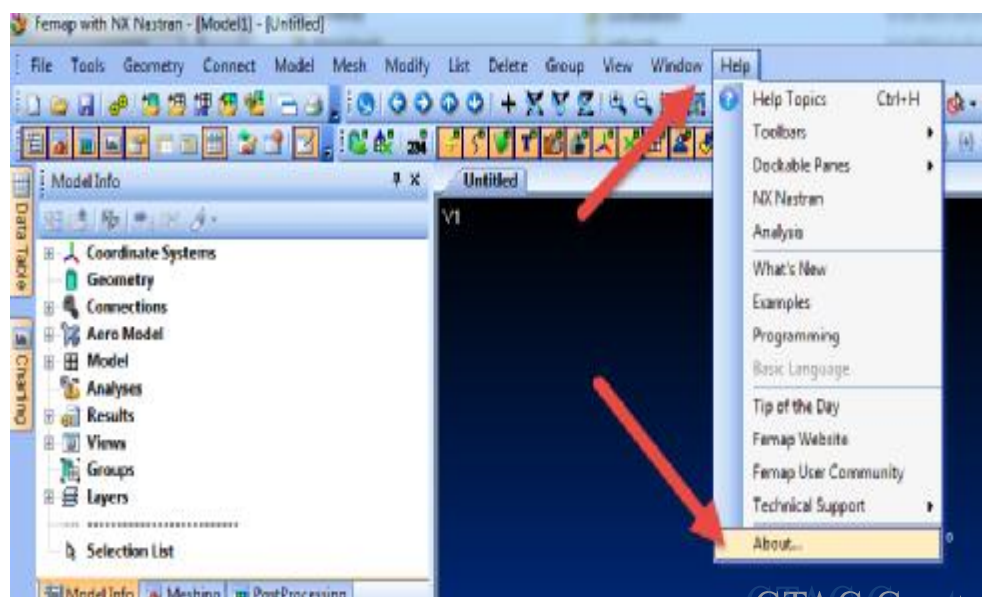
FEAMP 的安全碼在 FEMP license 檔中，下面是一個 FEMAP 許可的例子：

```
-----  
*                Siemens PLM Software Inc.  
*  
*                E-Mail Password System  
-----  
You have provided the following data:  
-----  
Installation No: 1234567  
Name:           My Company  
First Name:     John  
Last Name:      Smith  
Phone:          1 123 1234567  
Email:          j.smith@my-company.com  
Install Date:   09/11/2015  
System Type:  
Install ID:     1234567  
lmhostid:      5H-NT-1234  
-----  
Status: **** Successful ****.  
To update your license, go to Help -> About,  
press Security, and enter the following keys  
( without any trailing space(s) )  
for Access Code 1 and 2 respectively:
```

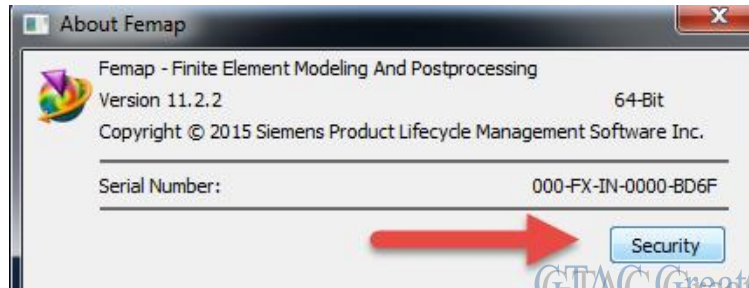
03a9992f217bb5d769

34abcdef81c1af9c22518f09d5337c0a31c41c0eb

請啟動 FEAMP, 到 Help → About



選擇'Security'



然後就能輸入 FEMAP license 檔中的 'Access Code 1'和 'Access Code 2'.

請注意不要有空格.



Greater China
ME&S Service Team
PRC Helpdesk (Mandarin): 800-810-1970
Taiwan Helpdesk (Mandarin): 00801-86-1970
HK Helpdesk (Cantonese): 852-2230-3322
Helpdesk Email: helpdesk_cn.plm@siemens.com
Global Technical Access Center: <http://support.ugs.com>
Siemens PLM Software Web Site: <http://www.plm.automation.siemens.com>
Siemens PLM Software (China) Web Site: http://www.plm.automation.siemens.com/zh_cn/

此e-mail newsletter 僅提供給享有產品支援與維護的Siemens PLM 軟體使用者。當您發現問題或希望棄訂，請發送郵件至 helpdesk_cn.plm@siemens.com 聯繫，如棄訂，請在標題列中注明“棄訂”