



Siemens PLM Software 技術技巧及新聞

歡迎流覽《Siemens PLM Software 技術技巧及新聞》，希望它能成為 Siemens PLM Software 技術支援團隊將 Siemens PLM Software 最新產品更新、技術技巧及新聞傳遞給用戶的一種途徑

Date: 2016/12/09

Tecnomatix Tips

1. Process Simulate 安裝完成後, 執行沒有任何反應

問題/症狀

Process Simulate 安裝完成後, 執行沒有任何反應. 出現了一個黑色的視窗, 然後, 軟體自動停止. 在 flexlm licesne 的日誌檔中, 沒有任何 license 使用的記錄.

解決方法

出現這個問題的原因是您使用的是 Tecnomatix_13.0.2_x64.(msi) 的安裝, 您應該使用 setup.exe 程式執行安裝.

安裝程式看上去是在執行安裝, 所有的提示看似也是正常的, 但是其實是不正常的. 由於您沒有把檔的尾碼名顯示出來, 很容易犯這個錯誤.

解決方法就是刪除已經安裝的 tecnomatix 然後, 使用 setup.exe 重新安裝一下 Tecnomatix.

Teamcenter Tips

2. 在分類管理器應用中如何設定分類屬性名字為特殊字元

通常情況下會使用特殊字元來表示技術特徵, 並且希望將其作為分類屬性呈現。

比如：

- 材料特徵
- 品質特徵

全球的設計和製造工程師通常使用特殊字元來表示特徵(希臘與拉丁特殊字元)

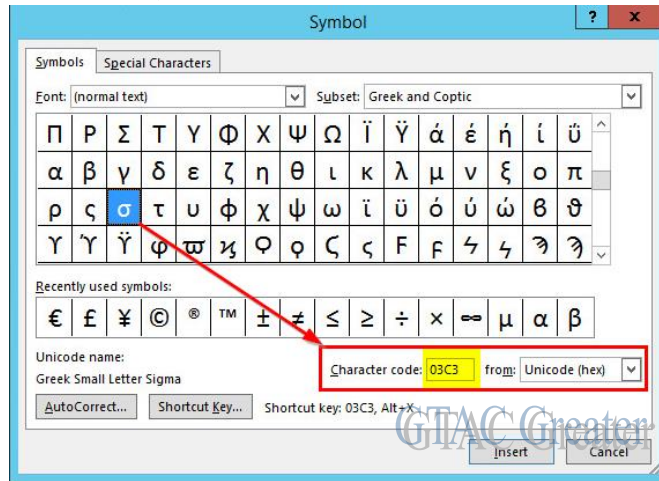
比如：

- σ_{min}
- μ_{max}
- ϕ

顯而易見, 對於 TC 使用者來說, 呈現特殊技術字元比使用冗長的全名稱要方便的多。但是如果 TC 的版本是早於 11.2 的, 並且沒有使用 UTF-8 編碼, 那麼就只能使用技術特定的全名稱。

儘管如此, 可以使用 HTML 格式來創建分類屬性。

每一個字元都有對應的 Unicode 字元編碼：



使用簡單的 HTML 語法，可以用十六進位或者十進位碼的方式呈現字元。
比如希臘“sigma”可以呈現為：

- 十六進位的σ
- 十進位的σ

因此對於希臘“sigma”字元，使用如下 HTML 文本
十六進位編碼

```
<HTML>
<BODY>&#x03c3;</BODY>
</HTML>
```

十進位編碼

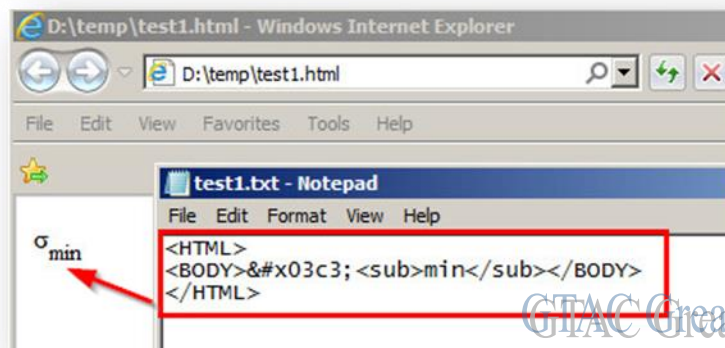
```
<HTML>
<BODY>&#963;</BODY>
</HTML>
```

如果希望增加下標，可以根據 HTML 語法增加新的<sub>標籤：

```
<HTML>
<BODY>&#x03c3;<sub>min</sub></BODY>
</HTML>
```

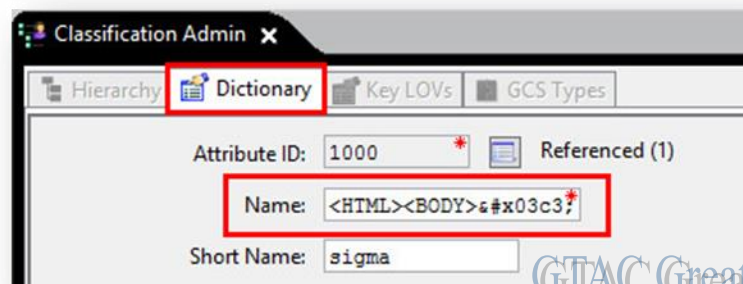
當然也可以使用其他的 HTML 標籤，比如<sup><1>等。

如果我們將文本保存為.html 尾碼，那麼可以在瀏覽器中檢查 HTML 結果

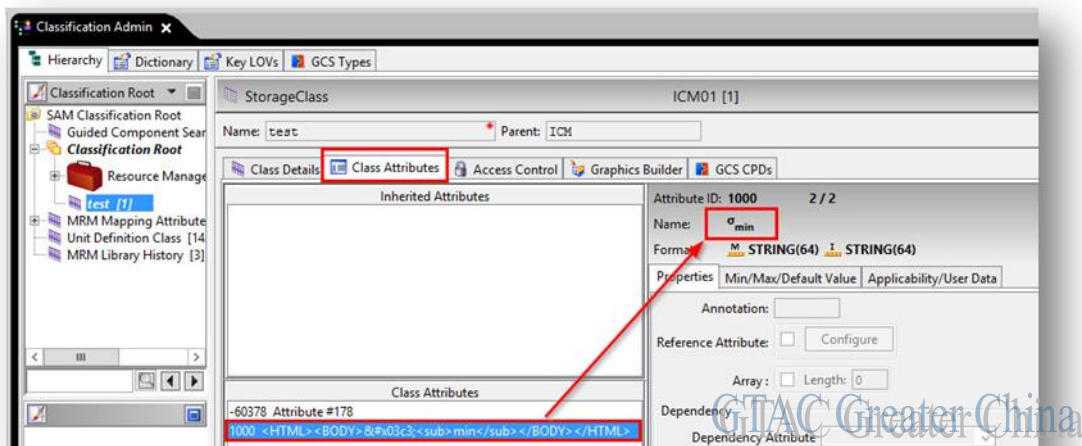


當確認語法正確時，可以拷貝\粘貼 HTML 文本到分類管理應用的分類屬性頁中

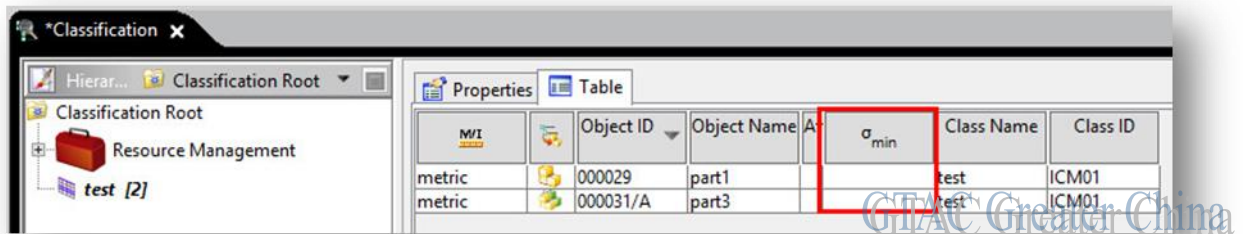
1. 打開字典頁，創建新的類屬性，在 Name 欄位中粘貼 HTML 文本



2. 轉到分類樹，找到該類屬性。確認 HTML 文本正確呈現



3. 轉到 My Teamcenter 應用，選擇一個物件將其發送到分類應用，並對其分類。確認新的 HTML 屬性正確呈現



3. 電子郵件訂閱和分發服務

- **Sfbmail:** 所有軟體領域的公告（SFB）。您可以通過選擇篩檢程式選擇感興趣的主題，從而控制您接收的信息量。
- **Summary:** 匯總並用清單形式顯示每週文檔 ID 和簡短的描述。
- **Newsletter:** 全球支持人員最近一個月內提交的新技術通訊文章。

您可以通過發送郵件到下面位址訂閱郵寄清單，您將需要為每個清單發送一個單獨的消息。消息和主題行應該是空白的。

- newsletter-subscribe.plm@siemens.com
- sfbmail-subscribe.plm@siemens.com
- summary-subscribe.plm@siemens.com

Greater China

ME&S Service Team

PRC Helpdesk (Mandarin): 800-810-1970

Taiwan Helpdesk (Mandarin): 00801-86-1970

HK Helpdesk (Cantonese): 852-2230-3322

Global Technical Access Center: <http://www.siemens.com/gtac>

Siemens PLM Software Web Site: <http://www.plm.automation.siemens.com>

Siemens PLM Software (China) Web Site: http://www.plm.automation.siemens.com/zh_cn/

此e-mail newsletter 僅提供給享有產品支援與維護的Siemens PLM 軟體使用者。當您發現問題或希望棄訂，請發送郵件至 helpdesk_cn.plm@siemens.com 聯繫，如棄訂，請在標題列中注明“棄訂”

SIEMENS

Siemens PLM
Software

Greater China Technical Tips & News Hot Line:800-810-1970



2017-1-5

