

## **Siemens PLM Software 技術技巧及新聞**

歡迎流覽《Siemens PLM Software 技術技巧及新聞》，希望它能成為 Siemens PLM Software 技術支援團隊將 Siemens PLM Software 最新產品更新、技術技巧及新聞傳遞給用戶的一種途徑

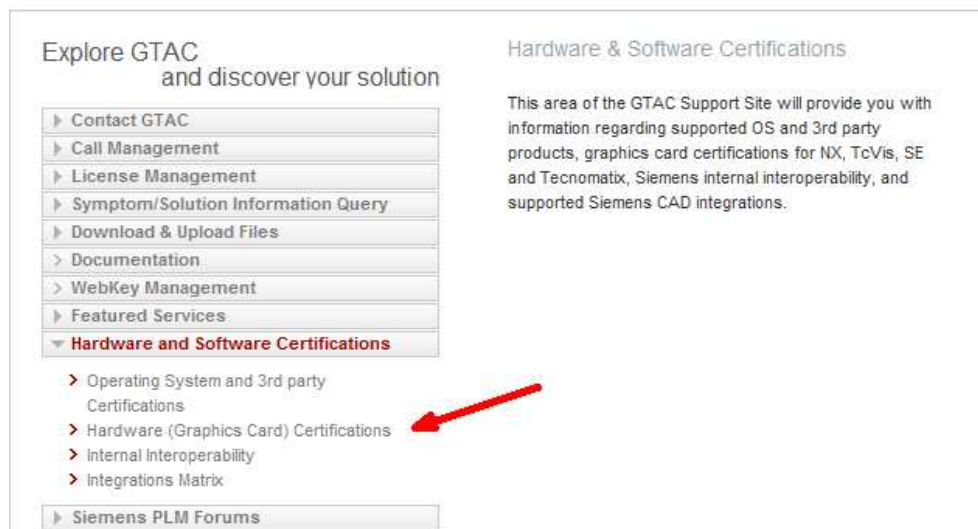
**Date: 2013/7/26**

### **NX News**

#### **1. NX 8.5.2 開始支持 Windows8 作業系統**

NX8.5.2 開始支持 Windows 8 64bit 作業系統，有關 Win8 顯卡認證資訊可以線上查詢：

- <https://www.siemens.com/gtac>
- 選擇 'Hardware and Software Certifications'
- 選擇 'Hardware (Graphics card) Certifications'
- 選擇 'Open' 下載檔案: Graphics\_Certification\_Tables.xls
- 選擇表單 'Certification Matrix' 查看 AMD 和 NVIDIA 的顯卡認證資訊



許可證伺服器安裝資訊

NX8.5 安裝檔中自帶的許可證伺服器（版本 5.3.1）不支持 Win8 系統

你可以在 GTAC 下載伺服器上下載新版本 Version 6.2 的許可證伺服器，這個版本是支持 Win8 作業系統的。

下載地址：

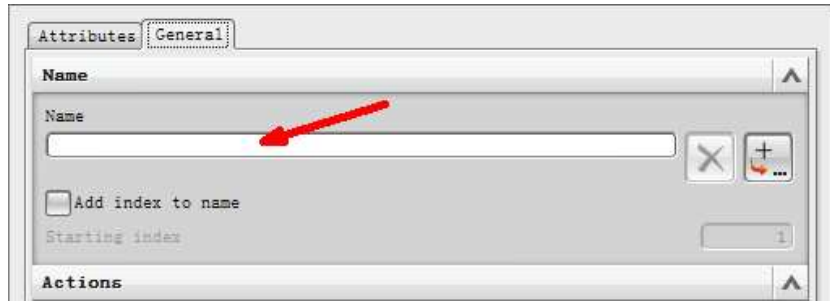
[https://download.industrysoftware.automation.siemens.com/siemens\\_plm\\_licensing/Installs/](https://download.industrysoftware.automation.siemens.com/siemens_plm_licensing/Installs/)

Note: 需要有效 Webkey 登陸

## NX Tips

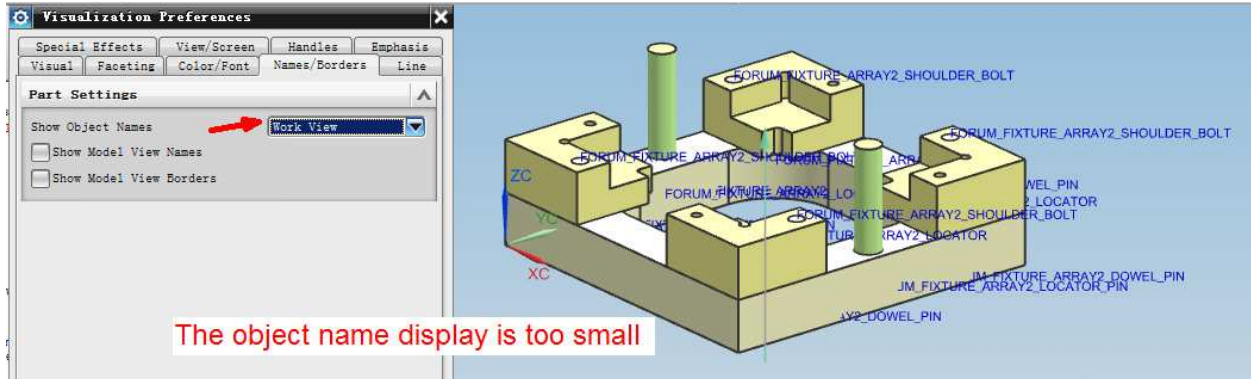
### 2. 在 NX8 中如何修改 object name 的顯示大小

在 object properties 對話方塊中，我們可以給 object 或者 component 設定名稱。

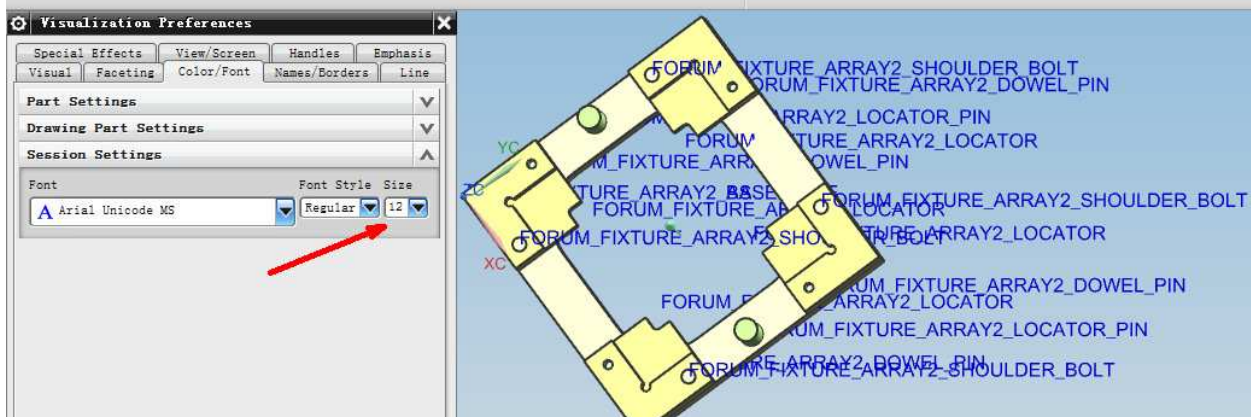


選擇 Preferences→Visualization→Names/Borders tab→Show Object Names →Work View, 你設定的名稱就會顯示在 NX 中。

在 NX7.5 和之前的版本，沒有辦法調整名字的顯示大小



在 NX8, 你可以選擇 Preferences→Visualization→ Color/Font 修改 Size 來控制名字在圖形視窗裡面的大小。



## Solid Edge News

### 3. Solid Edge ST6 可以下載了

Solid Edge ST6 已經在 07/19/2013 開始製作光碟，並自動發送給在維護期內的客戶。

Solid Edge ST6, 32-bit 和 64-bit 安裝檔現在也提供下載服務:

<https://download.industrysoftware.automation.siemens.com/download.php>

NPI for Electronics Test Expert	NPI for Electronics Unicam FX	NX/Unigraphics NX	NX CAST/ Unigraphics CAST	NX Nastran	NX Tools	Oracle	ROBCAD (Unix)	RuleStream
SLATE/ Teamcenter System Engineering	<b>Solid Edge</b>	Solid Edge Beta	Teamcenter Beta	Teamcenter Community	Teamcenter Engineering or Teamcenter Express	Teamcenter Enterprise	Teamcenter or Teamcenter Express	Teamcenter Portfolio Management
Teamcenter Portfolio Management Business Objects	Teamcenter Portfolio Management Integrations	Teamcenter Portfolio Management Optimization	Teamcenter Project	Teamcenter Supplier Relationship Management	Teamcenter Visualization/ JT Translators/ PLM Vis	Teamcenter Visualization Beta	Tecnomatix Products	Tecnomatix Quality Management
<ul style="list-style-type: none"> <li>⊕ S14</li> <li>⊕ S15</li> <li>⊕ S16</li> <li>⊕ 32-bit           <ul style="list-style-type: none"> <li>1. SETeamcenterAdministratorV106.exe <b>New!</b> - 6,735,216 bytes - July 24, 2013</li> <li>2. Solid Edge ST6 Product Download Readme.pdf <b>New!</b> - 66,407 bytes - July 24, 2013</li> <li>3. SolidEdgeV106DataMgmtENGLISH.exe <b>New!</b> - 2,400,589,239 bytes - July 24, 2013</li> <li>4. SolidEdgeV106ENGLISH_32Bit.exe <b>New!</b> - 1,973,449,239 bytes - July 24, 2013</li> <li>5. SolidEdgeV106ViewerENGLISH.exe <b>New!</b> - 197,355,984 bytes - July 24, 2013</li> <li>6. StandardPartsV106.exe <b>New!</b> - 1,451,121,312 bytes - July 24, 2013</li> </ul> </li> <li>⊕ 64-bit           <ul style="list-style-type: none"> <li>1. Solid Edge ST6 Product Download Readme.pdf <b>New!</b> - 66,407 bytes - July 24, 2013</li> <li>2. SolidEdgeV106ENGLISH_64Bit.exe <b>New!</b> - 2,265,755,423 bytes - July 24, 2013</li> </ul> </li> </ul>								

其他語言版本會在稍後時間提供下載

Solid Edge ST6 Release Notes 可以在下面位址下載到

<http://support.industrysoftware.automation.siemens.com/docs/se/>

Note:需要有效 Webkey 登陸

Greater China

ME&S Service Team

PRC Helpdesk (Mandarin): 800-810-1970

Taiwan Helpdesk (Mandarin): 00801-86-1970

HK Helpdesk (Cantonese): 852-2230-3322

Helpdesk Email: [helpdesk\\_cn.plm@siemens.com](mailto:helpdesk_cn.plm@siemens.com)

Global Technical Access Center: <http://support.ugs.com>

Siemens PLM Software Web Site: <http://www.plm.automation.siemens.com>

Siemens PLM Software (China) Web Site: [http://www.plm.automation.siemens.com/zh\\_cn/](http://www.plm.automation.siemens.com/zh_cn/)

此e-mail newsletter 僅提供給享有產品支援與維護的Siemens PLM 軟體使用者。當您發現問題或希望棄訂，請發送郵件至 [helpdesk\\_cn.plm@siemens.com](mailto:helpdesk_cn.plm@siemens.com) 聯繫，如棄訂，請在標題列中注明“棄訂”