

Siemens PLM Software 技術技巧及新聞

歡迎流覽《Siemens PLM Software 技術技巧及新聞》，希望它能成為 Siemens PLM Software 技術支援團隊將 Siemens PLM Software 最新產品更新、技術技巧及新聞傳遞給用戶的一種途徑

Date: 2013/10/11

NX News

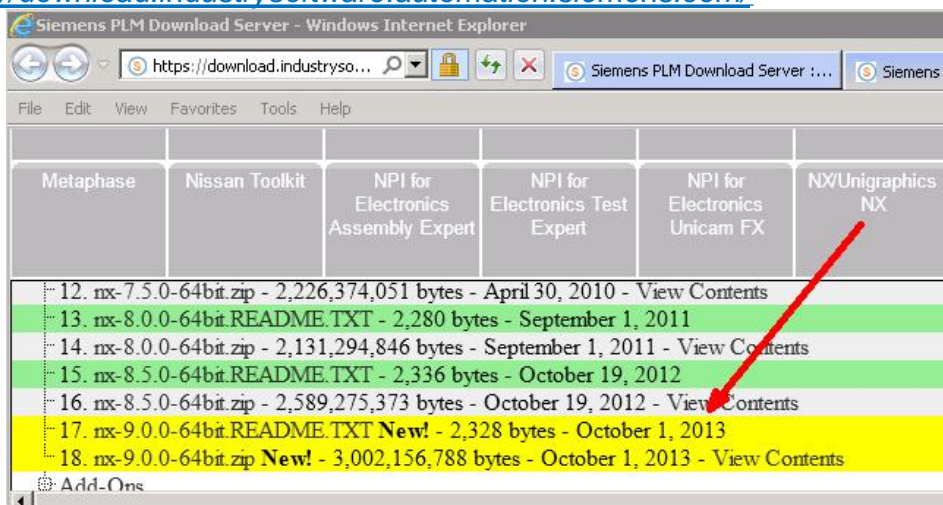
1. NX 9.0.0 正式發佈

我們很高興的通知您，NX 9.0.0 已經正式發佈，並在 Siemens PLM FTP server 上面向在維護客戶提供完整的產品下載。



在下面位址中選擇“products download” 連結後即可下載 NX 9.0.0

<https://download.industrysoftware.automation.siemens.com/>

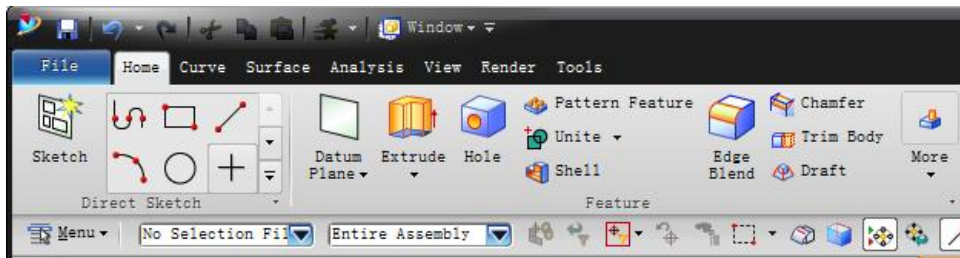


Note:需要有效的 WebKey 帳號。

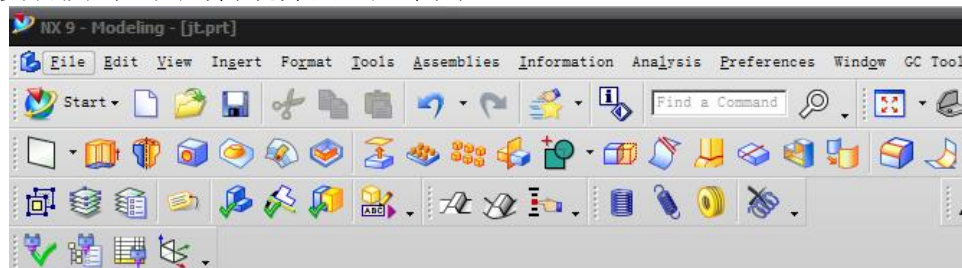
NX Tips

2. NX9 中如何在 Ribbon bar 和傳統介面之間進行切換

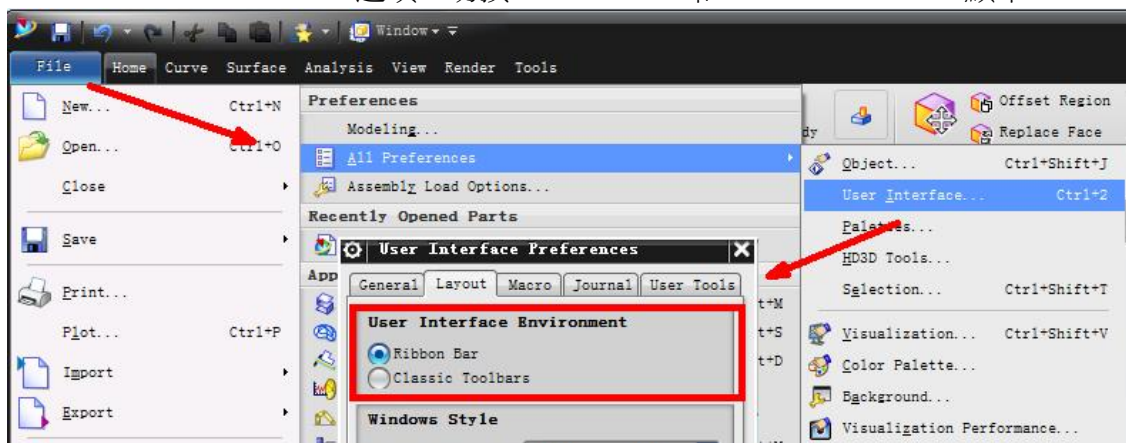
NX9 的預設介面是新的 *Ribbon bar* 顯示方式。



如果你需要切換到經典的傳統介面，如下圖：

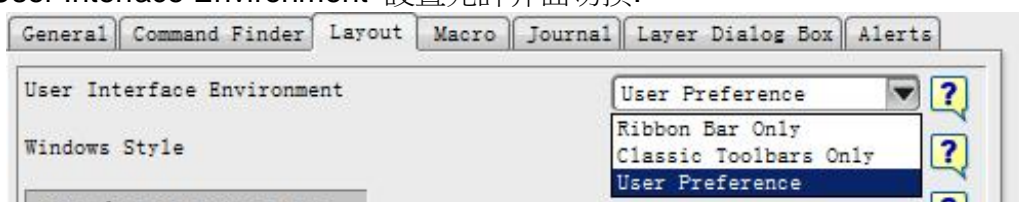


可以通過選擇 **File** → **Preference** → **All Preferences** → **User Interface** → **Layout** 頁面，進入 'User Interface Environment' 選項，切換 '*Ribbon Bar*' 和 '*Classic Toolbars*' 顯示



如果看不到 'User Interface Environment' 選項

檢查默認設置 '**File** → **Utilities** → **Customer Defaults** → **Gateway** → **User Interface** → **Layout**' 確認 'User Interface Environment' 設置允許介面切換。



Teamcenter Tips

3. 修改表單的顯示名

該例子說明了通過增加物件類型到已存在的物件/版本 ID 來實現修改 Teamcenter 定制化的表單類型的顯示名

首先在 BMI DE 中打開表單物件。選擇 DisplayName 業務物件常量並編輯。

Form : G4_kpItemRevisionMaster

Main Properties Operations Display Rules GRM Rules Create Descriptor

Details

Project: GTAC

Name: G4_kpItemRevisionMaster

Display Name: G4_kpItemRevisionMaster

Storage Class: Form

Parent: ItemRevision Master

Type: Persistent

Is Exportable?

Description:

Master Form Owner: G4_kpItemRevision

Form Storage Class: G4_kpItemRevMaster5

COTS?

Template: gtac

Business Object Constants

Name	Value	Overriden	COTS	Template
CreateInput	G4_kpItemRevision...	<input checked="" type="checkbox"/>		gtac
DisplayName	\$object_name+"-KP...	<input checked="" type="checkbox"/>		gtac
Fnd0MarkupControlObject	false		<input checked="" type="checkbox"/>	foundation
Fnd0MarkupControlObj...			<input checked="" type="checkbox"/>	foundation
MaturityStatuses	TCM Released		<input checked="" type="checkbox"/>	foundation
ObjectUnloadable	true		<input checked="" type="checkbox"/>	foundation

Edit...
Reset

\$object_name 屬性合併到 Item/ItemRevision (0123456/A)上。增加加號和物件類型顯示名文本字串。

Business Object Constant

Modify Business Object Constant

Modify Business Object Constant

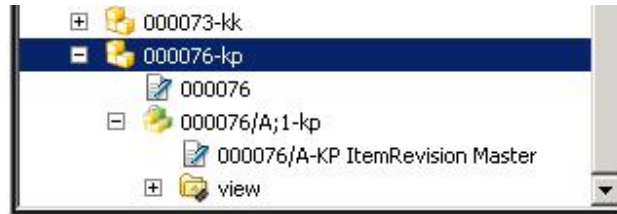
Constant Name: DisplayName

Type: String

Value: \$object_name+"-KP ItemRevision Master"

Finh Cancel

保存並部署工程範本並在 My Teamcenter 的更改效果。



Greater China
ME&S Service Team
PRC Helpdesk (Mandarin): 800-810-1970
Taiwan Helpdesk (Mandarin): 00801-86-1970
HK Helpdesk (Cantonese): 852-2230-3322
Helpdesk Email: helpdesk_cn.plm@siemens.com
Global Technical Access Center: <http://support.ugs.com>
Siemens PLM Software Web Site: <http://www.plm.automation.siemens.com>
Siemens PLM Software (China) Web Site: http://www.plm.automation.siemens.com/zh_cn/

此e-mail newsletter 僅提供給享有產品支援與維護的Siemens PLM 軟體使用者。當您發現問題或希望棄訂，請發送郵件至 helpdesk_cn.plm@siemens.com 聯繫，如棄訂，請在標題列中注明“棄訂”