

Siemens PLM Software 技術技巧及新聞

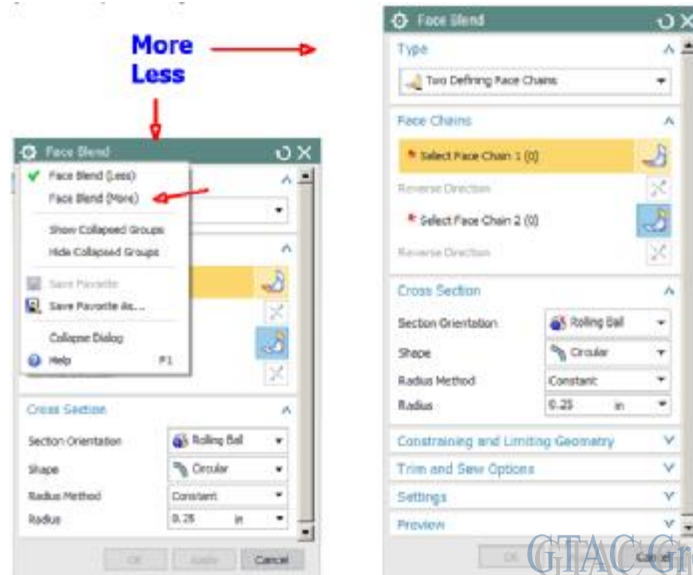
歡迎流覽《Siemens PLM Software 技術技巧及新聞》，希望它能成為 Siemens PLM Software 技術支援團隊將 Siemens PLM Software 最新產品更新、技術技巧及新聞傳遞給用戶的一種途徑

Date: 2104/10/31

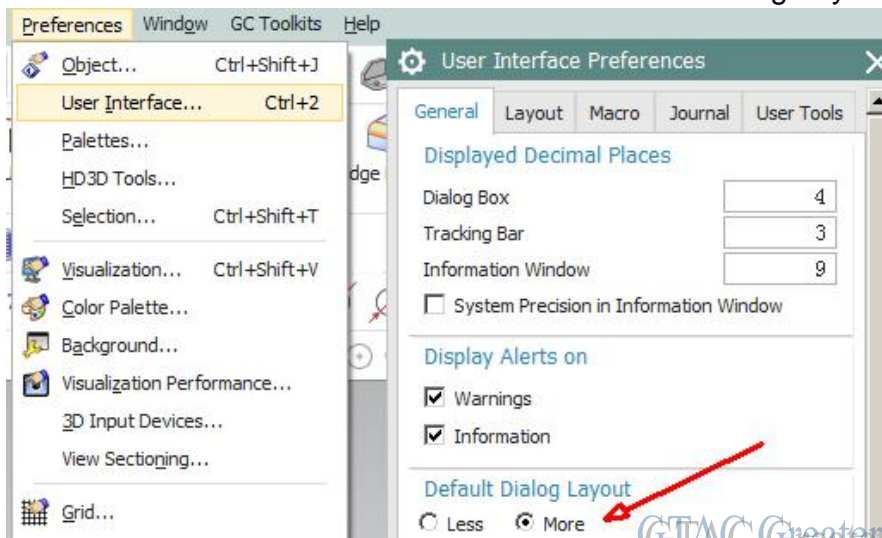
NX Tips

1. 如何設置 NX 預設顯示完整(More)對話方塊。

如果希望 NX 中的對話方塊預設顯示完整的話。



選擇: Preferences-à User Interface à General tab à Default Dialog Layout à More



參數 more 控制 NX 預設顯示功能表中的所有選項。

2. 當安裝完 NX9.0.3 以後, 我的 NX CAE stress wizard 再也不能用了?

解決方法

編輯 nast9.rcf 檔, 可以在...\nx9.0\inxnastran\conf\目錄中找到,

用下麵的替換:

原來的(缺省的)是: Auth=28000 @cinxflex1,28000 @cinxflex2,28000 @cinxflex3

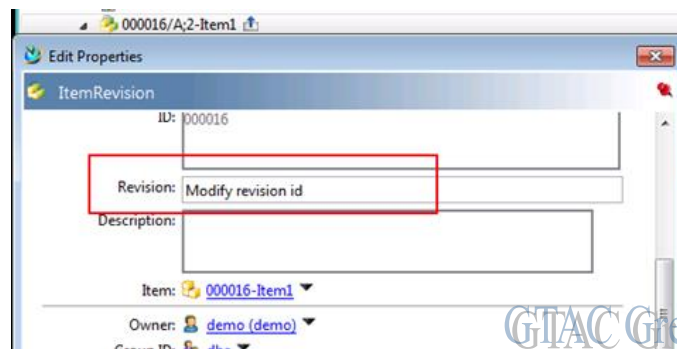
替換為: Auth=28000 @hostname

上面的 hostname 是 license server 的名字.

Teamcenter Tips

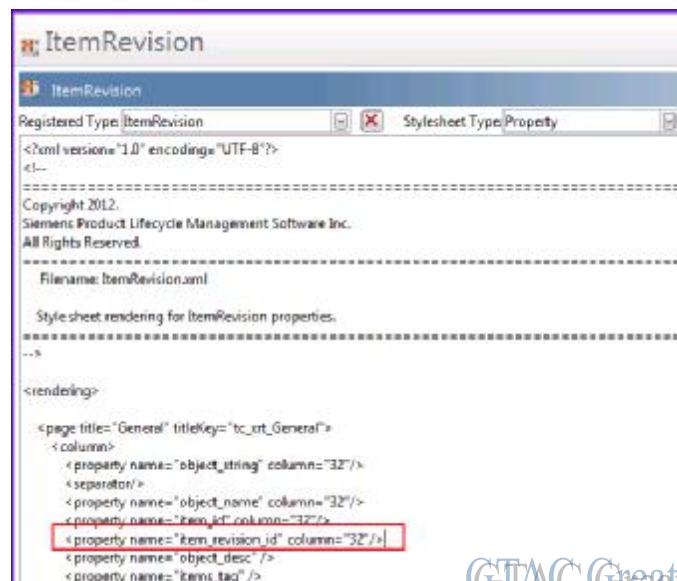
3. 如何禁止修改零組件版本 ID

預設情況下, 當你簽出零元件版本後, 你就可以修改零元件版本 ID, 在你簽入後, 版本會被更改。



GTAC Greater China

通過修改 ItemRevision Xml RenderingStylesheet 資料集可以禁止該修改。



GTAC Greater China

改為

```
<!--
Copyright 2012,
Siemens Product Lifecycle Management Software Inc.
All Rights Reserved.
-----
Filename: ItemRevision.xml
Style sheet rendering for ItemRevision properties.
-----
-->
<rendering>
  <page title="General" titleKey="tc_art_General">
    <column>
      <property name="object_string" column="32"/>
      <separator/>
      <property name="object_name" column="32"/>
      <property name="Item_id" column="32"/>
      <property name="Item_revision_id" renderingHint="label" column="32"/>
      <property name="object_desc" />
    </column>
  </page>
</rendering>
```

現在你無法修改它。

GTAC Greater China



GTAC Greater China

Greater China
ME&S Service Team
PRC Helpdesk (Mandarin): 800-810-1970
Taiwan Helpdesk (Mandarin): 00801-86-1970
HK Helpdesk (Cantonese): 852-2230-3322
Helpdesk Email: helpdesk_cn.plm@siemens.com
Global Technical Access Center: <http://support.ugs.com>
Siemens PLM Software Web Site: <http://www.plm.automation.siemens.com>
Siemens PLM Software (China) Web Site: http://www.plm.automation.siemens.com/zh_cn/

此e-mail newsletter 僅提供給享有產品支援與維護的Siemens PLM 軟體使用者。當您發現問題或希望棄訂，請發送郵件至 helpdesk_cn.plm@siemens.com 聯繫，如棄訂，請在標題列中注明“棄訂”