



Siemens PLM Software 技術技巧及新聞

歡迎流覽《Siemens PLM Software 技術技巧及新聞》，希望它能成為 Siemens PLM Software 技術支援團隊將 Siemens PLM Software 最新產品更新、技術技巧及新聞傳遞給用戶的一種途徑

Date: 2016/09/30

Teamcenter Tips

1. 如果更改 Active Workspace 3 的登陸背景圖片？

示例為 JBOSS 設置，但應該適用於任意的 Web 應用服務。

關閉 JBOSS。

%JBOSS_HOME%\standalone\deployments 移除 awc.war。

刪除 %JBOSS_HOME%\standalone\deployments\awc.war.deployed。

刪除資料夾：

```
"%JBOSS_HOME%\standalone\data"
```

```
"%JBOSS_HOME%\standalone\log"
```

```
"%JBOSS_HOME%\standalone\tmp"
```

刪除瀏覽器緩存和暫存檔案。。

啟動 JBOSS。

使用 7zip 解壓縮軟體打開 %TC_ROOT%\...\stage\out\awc.war。

更改 awc.war 中“ssobackground.gz”檔中的圖片。

拷貝和粘貼 awc.war 到 %JBOSS_HOME%\standalone\deployments 下部署。

在 JBOSS 視窗中看到部署成功 awc.war。

Femap Tips

2. 當打開檔或者產生一個單元的時候, FEMAP 自動退出

問題/症狀

當在工作管理員中，強制刪除一個 FEMAP 的進程的時候，使用者無法再打開這個 FEMAP 的模型了，或者打開這個 FEMAP 的模型後，無法產生任何單元了，這怎樣解決？

解決方法

遇到這種情況，您需要把 femap.ini 檔重新命名(比如,把原先的 femap.ini 命名成 femap.xxx)。這樣，FEMAP 啟動的時候就能重新生成一個 FEMAP.ini 的檔，從而避免上述問題的出現。

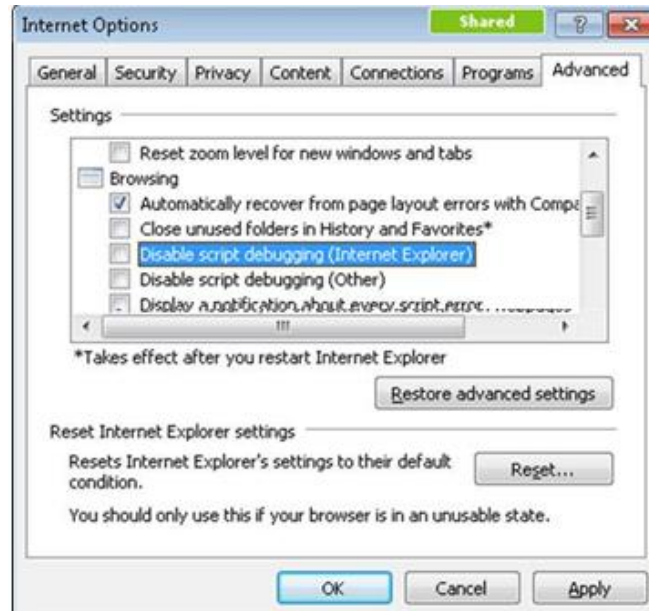
System Tips

3. 啟用瀏覽器 Java 調試

開啟代理瀏覽器的 Java 腳本錯誤通知

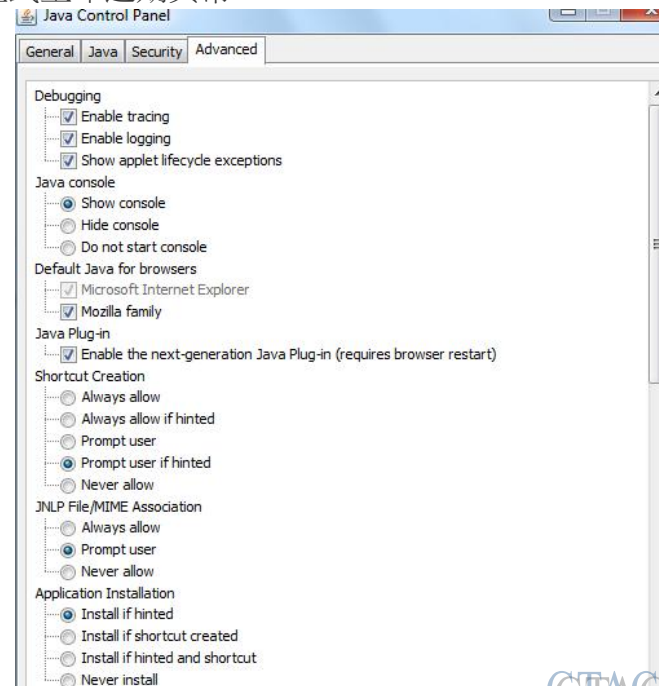
1. 控制台—網路選項-高級

2. 禁用腳本調試（IE 流覽器），取消選擇
3. 禁用腳本調試（其他），取消選擇
4. 為每個腳本錯誤顯示通知，選擇



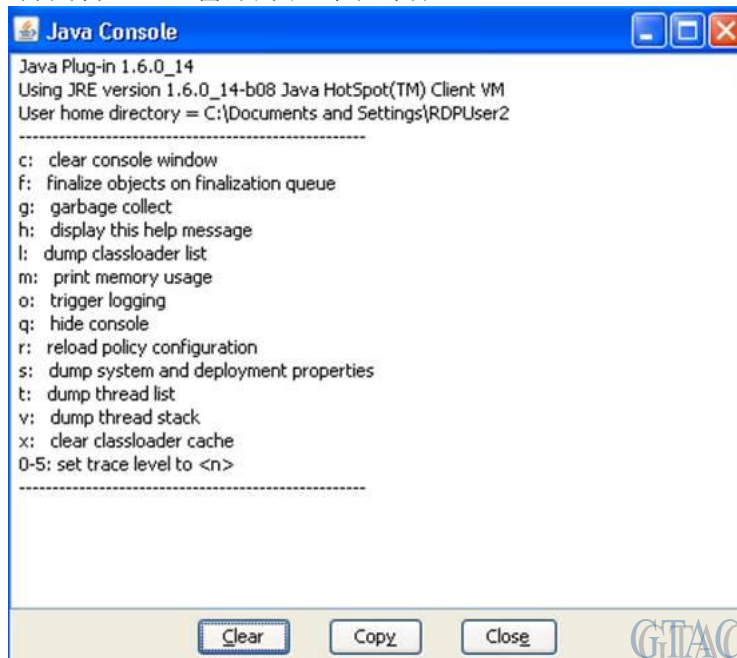
啟用 Java 控制台調試

1. 系統託盤中右擊 Java 圖示，選擇打開控制台, 選擇高級選項.
2. 選中啟用跟蹤
3. 選中啟用日誌
4. 選中顯示小程序生命週期異常



啟用 Java 調試跟蹤

1. 控制台中啟用調試跟蹤
2. 系統託盤中右擊 Java 圖示，選擇 Java 控制台，打開 java 控制台視窗
3. 控制台視窗中點擊清空按鈕，會顯示功能表：Java 或者直接在流覽器中啟動 Java 精簡型用戶端或者 SSO，會顯示如下控制台



登陸前，設置調試跟蹤級別為 5。Java 調試資訊會顯示在該視窗

Greater China

ME&S Service Team

PRC Helpdesk (Mandarin): 800-810-1970

Taiwan Helpdesk (Mandarin): 00801-86-1970

HK Helpdesk (Cantonese): 852-2230-3322

Global Technical Access Center: <http://www.siemens.com/gtac>

Siemens PLM Software Web Site: <http://www.plm.automation.siemens.com>

Siemens PLM Software (China) Web Site: http://www.plm.automation.siemens.com/zh_cn/

此e-mail newsletter 僅提供給享有產品支援與維護的Siemens PLM 軟體使用者。當您發現問題或希望棄訂，請發送郵件至 helpdesk.cn.plm@siemens.com 聯繫，如棄訂，請在標題列中注明“棄訂”