

Siemens PLM Software 技術技巧及新聞

歡迎流覽《Siemens PLM Software 技術技巧及新聞》，希望它能成為 Siemens PLM Software 技術支援團隊將 Siemens PLM Software 最新產品更新、技術技巧及新聞傳遞給用戶的一種途徑

Date: 2017/04/28

NX Tips

1. 如何在 NX 圖形視窗中顯示零件的名稱？

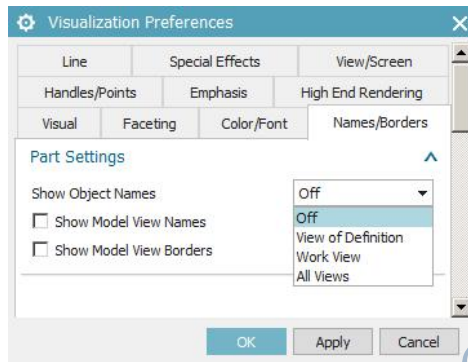
Symptom

如何在 NX 圖形視窗中顯示裝配下每個零件的零件名？

Solution

可以按照下面方法設定：

Menu → Preferences → Visualization → Names/Borders: Show Object Names.

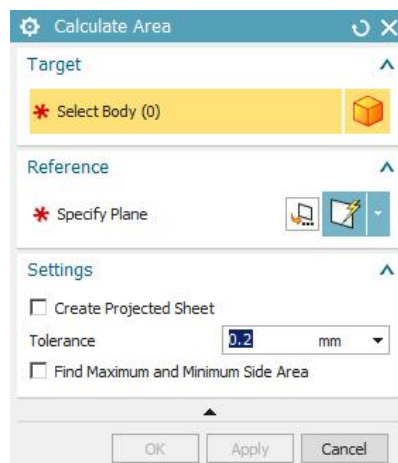


GTAC Greater China

2. 如何計算零件的投影面積？

Solution

1. 如果你在 Mold Wizard 環境下，可以使用 "Calculate Area" 命令來計算零件的投影面積。



GTAC Greater China

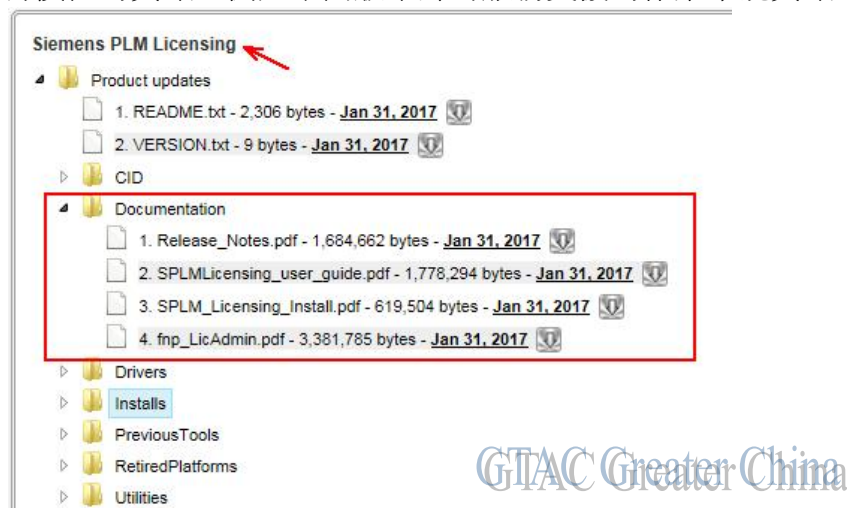
2. 也可以使用下面步驟計算
 - A. 創建 Shadow Outline
 - B. 基於 shadow outlines 計算 Project Curve。
 - C. 使用 Analysis → Advanced Mass Properties → Area Using Curves. 計算面積

3. 如何獲取 Siemens PLM license 的發佈說明?

可以在產品下載網站獲取到有關許可服務的 release notes。

<https://download.industrysoftware.automation.siemens.com/>

文檔中提供了很多有價值的資訊，例如不同版本許可服務支援的作業系統資訊。



Greater China

ME&S Service Team

PRC Helpdesk (Mandarin): 800-810-1970

Taiwan Helpdesk (Mandarin): 00801-86-1970

HK Helpdesk (Cantonese): 852-2230-3322

Global Technical Access Center: <http://www.siemens.com/gtac>

Siemens PLM Software Web Site: <http://www.plm.automation.siemens.com>

Siemens PLM Software (China) Web Site: http://www.plm.automation.siemens.com/zh_cn/

此e-mail newsletter 僅提供給享有產品支援與維護的Siemens PLM 軟體使用者。當您發現問題或希望棄訂，請發送郵件至 helpdesk_cn.plm@siemens.com 聯繫，如棄訂，請在標題列中注明“棄訂”